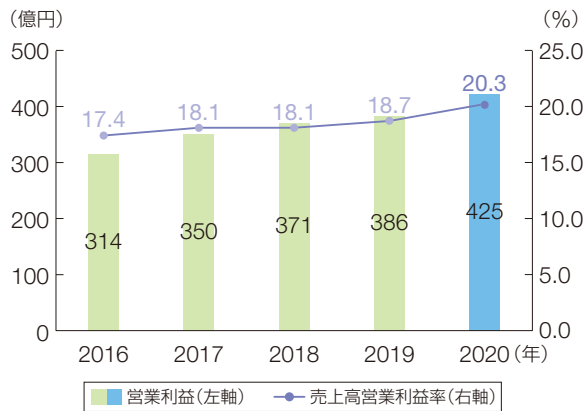


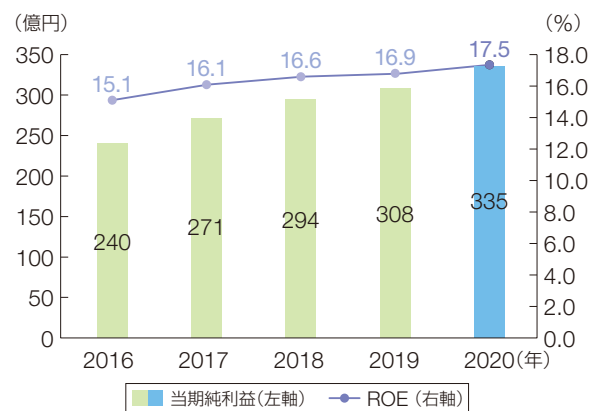
財務・非財務ハイライト

営業利益／売上高営業利益率



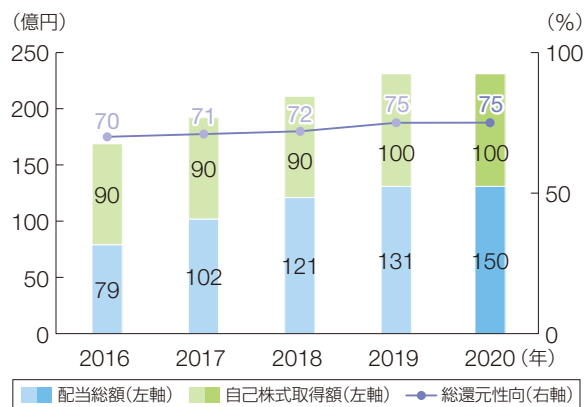
営業利益は、7年連続過去最高益を更新
2003年度以降18年連続10%以上の高い売上高営業利益率を維持

親会社株主に帰属する当期純利益／ROE



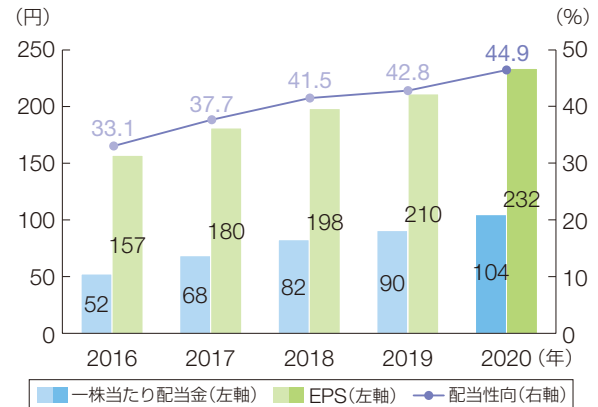
純利益は、8年連続過去最高益を更新
ROEは前年実績、2020年11月発表予想値(16.6%)を上回った
中期経営計画(2019-2021年度)では、16%以上維持が目標

配当総額／自己株式取得額／総還元性向



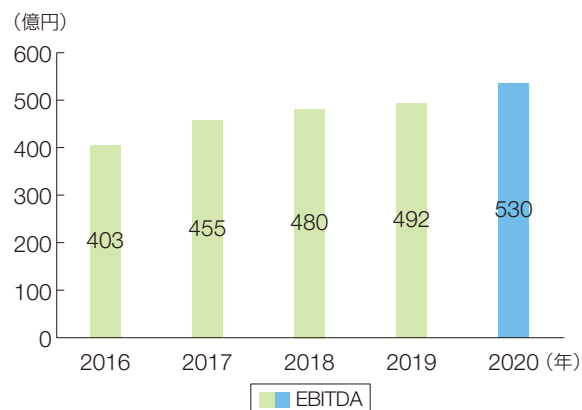
総還元性向は、中期経営計画(2019-2021年度)では2019年度72.5%、
2020年度以降75%が目標

配当／EPS(一株当たり当期純利益)／配当性向

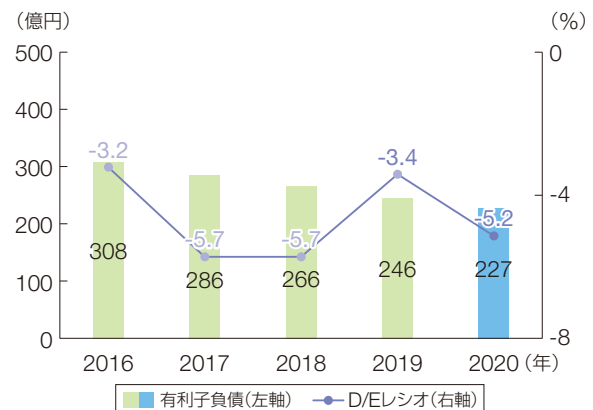


配当は、2012年度以降2020年度まで9年連続増配
配当性向は、中期経営計画(2019-2021年度)では2019年度42.5%、
2020年度以降45%が目標

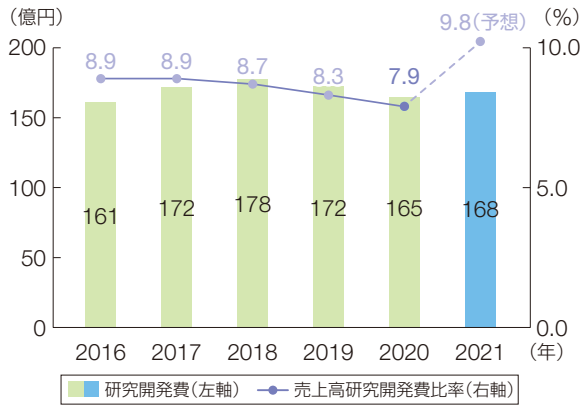
EBITDA



有利子負債／D/Eレシオ

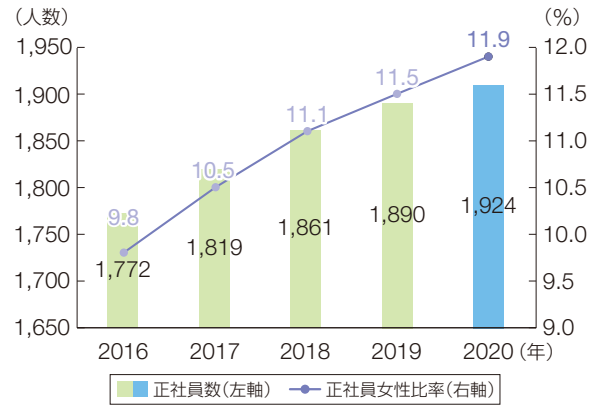


研究開発費／売上高研究開発費比率

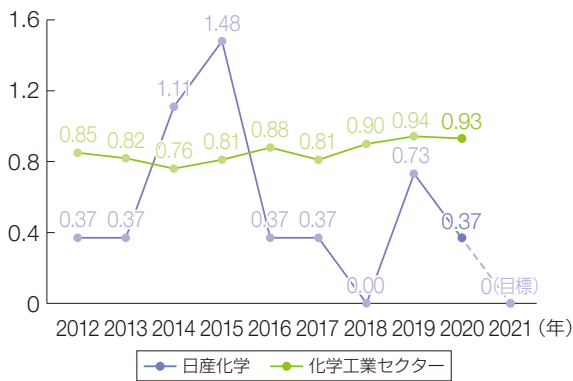


R&Dを重視し、売上高研究開発費比率は8-9%と高水準を維持

正社員数／正社員女性比率

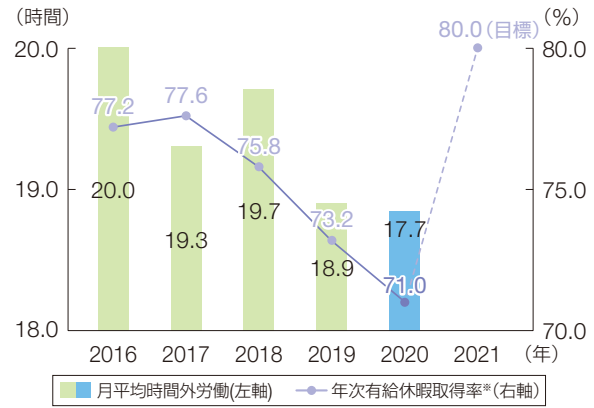


休業災害度数率*



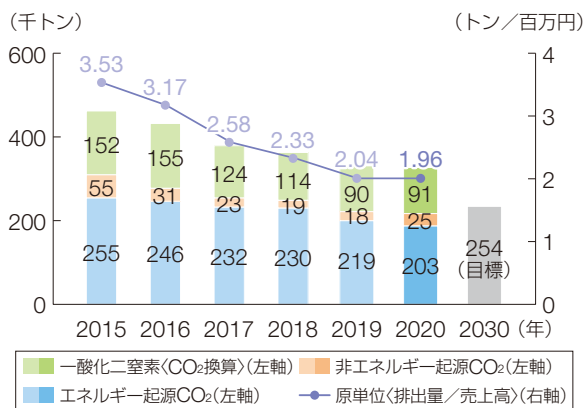
* 100万延べ実労働時間当たりの労働災害による死傷者数

月平均時間外労働／年次有給休暇取得率



* 2019年度より管理職も含めた数値で記載

温室効果ガス排出量／原単位(排出量／売上高)



廃棄物発生量／リサイクル率

